











GUIDE DE TAILLES

POTS RONDS : en fonction du diamètre de la plante

Modèle pot ∅ Diamètre plante	 Trevise	 Classico prima Lago	 Lechuza Classico	 Palazzo	 Strevi cone Triestre	 Lechuza rondo Bolzano
∅ 20 cm			∅ 21 cm			
∅ 30 cm	∅ 20 cm		∅ 21 cm			
∅ 40 cm	∅ 30 cm	∅ 30 cm	∅ 28 cm	∅ 30 cm	∅ 30 cm	∅ 30 cm ∅ 32 cm
∅ 50 cm	∅ 40 cm	∅ 30 cm	∅ 35 cm ∅ 43 cm	∅ 30 cm ∅ 40 cm	∅ 30 cm ∅ 40 cm	∅ 30 cm ∅ 32 cm ∅ 40 cm
∅ 60 cm	∅ 40 cm	∅ 40 cm Ou ∅ 50 cm	∅ 43 cm ∅ 50 cm	∅ 40 cm	∅ 40 cm ∅ 45 cm	∅ 40 cm
∅ 70 cm		∅ 60 cm	∅ 60 cm		∅ 55 cm	∅ 40 cm
∅ 80 cm		∅ 70 cm	∅ 70 cm			
∅ 100 cm		∅ 80 cm				
∅ 130 cm		∅ 100 cm ∅ 120 cm				

POTS CARRÉS : en fonction du diamètre de la plante

Modèle pot ∅ Diamètre plante	 Lechuza quadro	 cube Strevi	 Lechuza cubico Cubico alto Uta Alezio Piazza haut	 Strevi cube hte
∅ 20 cm			Mini Cubi Mini deltini Delta 15	
∅ 30 cm			Larg. 22 x 22 cm	
∅ 40 cm	Hauteur 26 cm		Larg. 30 x 30 cm	
∅ 50 cm	Hauteur 33 cm	Hauteur 30 cm	Larg. 30 x 30 cm	
∅ 60 cm	Hauteur 40 cm	Hauteur 30 cm	Larg. 30x30 cm ou Larg. 40x40 cm	Larg. 40x40 cm
∅ 70 cm	Hauteur 50 cm	Hauteur 50 cm	Larg. 40x40 cm	Larg. 40x40 cm
∅ 80 cm	Hauteur 50 cm	Hauteur 50 cm	Larg. 50x50 cm	
∅ 100 cm				
∅ 130 cm				