











GUIDE DE TAILLES

POTS RONDS : en fonction de la hauteur de la plante

Modèle pot Hauteur plante	 Trevise	 Classico prima Lago	 Lechuza classico	 Palazzo Aurélia	 Strevi cone Triestre	 Lechuza rondo Bolzano
H 0 à 60 cm	∅ 20 cm		∅ 21 cm			
H 60 à 90 cm	∅ 20 cm		∅ 21 cm		∅ 30 cm	
H 90 à 130 cm	∅ 30 cm	∅ 30 cm	∅ 28 cm		∅ 30 cm	
H 150 cm	∅ 30 cm ∅ 40 cm	∅ 30 cm	∅ 35 cm	∅ 30 cm	∅ 40 cm	∅ 30 cm
H 180 cm	∅ 40 cm	∅ 40 cm	∅ 35 cm ∅ 43 cm	∅ 30 cm ∅ 40 cm	∅ 40 cm ∅ 45 cm	∅ 30 cm ∅ 40 cm
H 200 à 240 cm	∅ 40 cm	∅ 50 cm	∅ 43 cm	∅ 40 cm	∅ 55 cm	∅ 40 cm
H + 240 cm		∅ 50 à 120 cm	∅ 50 à 70 cm			

POTS CARRES: en fonction de la hauteur de la plante

Modèle pot Hauteur plante	 Lechuza quadro	 cube Strevi	 Lechuza cubico Cubico alto Uta Alezio Piazza haut Rocca	 Strevi cube hte
0 à 60 cm			18 cm	
60 à 90 cm			Larg. 22 x 22 cm	
90 à 130 cm	Hauteur 26 cm		Larg. 30 x 30 cm	
150 cm	Hauteur 33 cm	Hauteur 30 cm	Larg. 30 x 30 cm	
180 cm	Hauteur 33 cm	Hauteur 30 cm	Larg. 30 x 30 cm Larg. 40 x 40 cm	
200 à 240 cm	Hauteur 40 cm	Hauteur 40 cm	Larg. 40 x 40 cm	Larg. 40 x 40 cm
+ 240 cm	Hauteur 47 cm	Hauteur 50 cm	Larg. 50 x 50 cm	